

RAPPORT N° 96/5-14
au Conseil Municipal

OBJET

REGIE MARCHES ET DROITS DE PLACE
COMPTE ADMINISTRATIF DE L'EXERCICE 1995

Les marchés fixes et forains de la Ville ainsi que l'occupation privative du domaine public communal à des fins commerciales sont gérés, par un service public local à caractère industriel et commercial, sous la forme d'une régie à autonomie financière : **la Régie Marchés et Droits de Place.**

Cette Régie dispose d'un budget propre qui, conformément aux dispositions de l'Article L 322-5 du Code des Communes, doit s'équilibrer (en dépenses et recettes) sans subvention de la collectivité de rattachement et dont les prévisions budgétaires retenues pour 1995 s'élevaient à 849 024,24 F en Section d'Investissement et 3 577 960,00 F en Section de Fonctionnement.

L'exécution de ce budget, telle qu'elle est retracée dans les documents figurant en annexes, laisse apparaître :

un déficit de - 427 072,87 F en Section d'Investissement
et un excédent de 36 488,68 F en Section de Fonctionnement.

Toutefois, en tenant compte des résultats des exercices antérieurs, 1995 se solde par

un excédent cumulé de 137 128,88 F en Investissement
et un excédent cumulé de 436 488,68 F en Fonctionnement.

Soit un excédent cumulé global de 573 617,56 F pour les deux Sections.

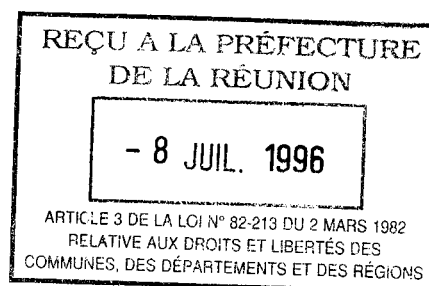
	INVESTISSEMENT	FONCTIONNEMENT
Report à nouveau de l'exercice 1994	564 201,75 F	400 000,00 F
Recettes de l'exercice 1995	259 540,00 F	3 294 441,00 F
Dépenses de l'exercice 1995	686 612,87 F	3 257 952,32 F
Résultat de l'exercice 1995	- 427 072,87 F	36 488,68 F
Résultat cumulé de clôture de l'exercice 1995	137 128,88 F	436 488,68 F

RAPPORT N° 96/5-14

Ces résultats étant identiques à ceux issus du Compte de Gestion du Receveur Municipal, Comptable de la Régie, il vous est donc demandé d'approuver le Compte Administratif 1995 de la Régie Marchés et Droits de Place.

Je vous prie de bien vouloir en délibérer.

LE MAIRE
Michel TAMAYA



DELIBERATION N° 96/5-14
du conseil municipal
en séance du vendredi 28 juin 1996

OBJET

REGIE MARCHES ET DROITS DE PLACE
COMPTE ADMINISTRATIF DE L'EXERCICE 1995

LE CONSEIL MUNICIPAL

Vu la Loi n° 82-213 du 2 mars 1982 modifiée relative aux droits et libertés des Communes, Départements et des Régions, modifiée ;

Vu le Code des Communes ;

Sur le RAPPORT N° 96/5-14 du Maire ;

Vu le rapport de Monsieur Dominique RIVIERE, 10ème Adjoint au Maire, présenté au nom des Commissions Développement Economique/ Economie Alternative et Entreprise Municipale/Finances ;

Sur l'avis favorable desdites Commissions ;

APRES EN AVOIR DELIBERE
A L'UNANIMITE DES VOTANTS

ARTICLE UNIQUE

Approuve le Compte Administratif 1995 de la Régie Marchés et Droits de Place qui fait apparaître :

un excédent cumulé de
et un excédent cumulé de

137 128,88 F en Investissement
436 488,68 F en Fonctionnement.

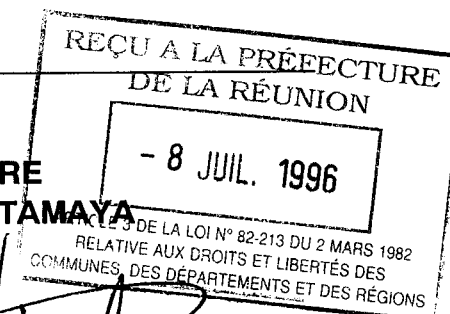
Soit un excédent cumulé global de

573 617,56 F pour les deux Sections.

Pour extrait certifié conforme
Fait à Saint-Denis, le 03 JUIL. 1996



LE MAIRE
Michel TAMAYA




BALANCE GENERALE

Libellés	Prévu	Réalisé	Reste à réaliser
I - Section d'investissement			
Recettes.....	849 024,24	259 540,00	
Dépenses.....	849 024,24	686 612,87	
Déficit.....		- 427 072,87	
II - Section de fonctionnement			
Recettes.....	3 577 960,00	3 294 441,00	
Dépenses.....	3 577 960,00	3 257 952,32	
Excédent.....		36 488,68	
Déficit de clôture.....		- 390 584,19	

RECUE A LA PREFECTURE
DE LA REUNION

8 JUIL. 1996

ARTICLE 9 DE LA LOI N° 82-213 DU 2 MARS 1982
RELATIVE AUX DROITS ET LIBERTES DES
COMMUNES, DES DEPARTEMENTS ET DES REGIONES



Vu par le Conseil Municipal
en séance du 28 JUIN 1996

EXECUTION DU BUDGET

I - Section d'investissement

DEPENSES	Prévues au budget	Réalisées	RECETTES	Prévues au budget	Réalisées	Restes à réaliser
Dépenses de l'exercice	849 024,24	686 612,87	Recettes de l'exercice	287 782,49	259 540,00	
			Autofinancement complémentaire de la section d'investissement			
Déficits antérieurs reportés			Excédents antérieurs reportés	561 241,75		
TOTAL	849 024,24	686 612,87	TOTAL	849 024,24	259 540,00	


II - Section de fonctionnement

DEPENSES	Prévues au budget	Réalisées	RECETTES	Prévues au budget	Réalisées
Dépenses de l'exercice	3 577 960,00	3 257 952,32	Recettes de l'exercice	3 177 960,00	3 294 441,00
Autofinancement complémentaire de la section d'investissement					
Déficits antérieurs reportés			Excédents antérieurs reportés	400 000,00	
TOTAL	3 577 960,00	3 257 952,32	TOTAL	3 577 960,00	3 294 441,00

SECTION D'INVESTISSEMENT

N° Chap	DEPENSES		Inscriptions budget	Mandatements		Charges nettes Montant	Crédits disponibles	%	RECETTES		Inscriptions budget	Titres de recettes		Reste à réaliser	
	N° Cpte	Libellés		Emissions	Annulations				N° Cpte	Libellés		Annulations	Annulations		Annulations
21		IMMOBILISATIONS CORPORELLES	847 024,24	684 612,87	684 612,87	684 612,87	162 411,37	80,83%			561 241,75	75 322,49	75 322,49	75 322,49	100,00%
		214 / Construction sur soi d'autrui	704 924,24	657 958,12	657 958,12	657 958,12	46 966,12	93,34%			75 322,49	75 322,49	75 322,49	75 322,49	100,00%
		2141 - Bâtimens													
		2145 - Inst. Gén., Agenc. & Aménag. des const	704 924,24	657 958,12	657 958,12	657 958,12	46 966,12	93,34%							
		215 / Installat* Techn. Mat. et Outil Industriel	20 000,00	9 554,00	9 554,00	9 554,00	10 446,00	47,77%							
		2154 - Matériel et Outillages industriels	20 000,00	9 554,00	9 554,00	9 554,00	10 446,00	47,77%							
		218 / Autres immobilisations corporelles	122 100,00	17 100,75	17 100,75	17 100,75	104 999,25	14,01%							
		2181 - Inst. gènes, agenc. & aménag. divers	120 000,00	15 354,75	15 354,75	15 354,75	104 645,25	12,80%							
		2183 - Matériel de bureau et informatique													
		2184 - Mobilier	2 100,00	1 746,00	1 746,00	1 746,00	354,00	83,14%							
28		DOTATIONS AUX AMORTISSEMENTS	2 000,00	2 000,00	2 000,00	2 000,00	2 000,00	100,00%							
		281 / Amortissement des immobilisat*	2 000,00	2 000,00	2 000,00	2 000,00	2 000,00	100,00%							
		28184 - Mobilier	2 000,00	2 000,00	2 000,00	2 000,00	2 000,00	100,00%							
DEPENSES COURANTES DE L'EXERCICE			849 024,24	686 612,87	686 612,87	686 612,87	162 411,37	80,87%			287 782,49	259 540,00	259 540,00	259 540,00	90,19%
TOTAL DEPENSES DE L'EXERCICE			849 024,24	686 612,87	686 612,87	686 612,87	162 411,37	80,87%			287 782,49	259 540,00	259 540,00	259 540,00	90,19%
EXCEDENTS ANTERIEURS REPORTEES			561 241,75												
10		APPORT, DOTATION, RESERVES	75 322,49	75 322,49	75 322,49	75 322,49	75 322,49	100,00%							
		106 / Réserves	75 322,49	75 322,49	75 322,49	75 322,49	75 322,49	100,00%							
		1068 - Autres Réserves	75 322,49	75 322,49	75 322,49	75 322,49	75 322,49	100,00%							
28		DOTATIONS AUX AMORTISSEMENTS	212 460,00	212 460,00	212 460,00	212 460,00	212 460,00	100,00%							
		281 / Amort. des immobilisat* corporelles	212 460,00	212 460,00	212 460,00	212 460,00	212 460,00	100,00%							
		28141 - Bâtimens	23 630,00	23 630,00	23 630,00	23 630,00	23 630,00	99,99%							
		28145 - Installat* Générales, Agencements	137 800,00	137 800,00	137 800,00	137 800,00	137 800,00	99,99%							
		28154 - Matériels et outillages industriels	4 000,00	4 000,00	4 000,00	4 000,00	4 000,00	100,00%							
		28181 - Autres immobilisations corporelles	42 400,00	42 400,00	42 400,00	42 400,00	42 400,00	100,00%							
		28183 - Matériel de bureau et informatique	4 630,00	4 630,00	4 630,00	4 630,00	4 630,00	100,00%							
		28184 - Mobilier	4 630,00	4 630,00	4 630,00	4 630,00	4 630,00	100,00%							
RECETTES COURANTES DE L'EXERCICE			287 782,49	287 782,49	287 782,49	287 782,49	287 782,49	100,00%							
TOTAL RECETTES DE L'EXERCICE			287 782,49	287 782,49	287 782,49	287 782,49	287 782,49	100,00%							
DEFICIT D'INVESTISSEMENT			427 072,87												
TOTAL RECETTES DE L'EXERCICE			849 024,24	686 612,87	686 612,87	686 612,87	162 411,37	80,87%			287 782,49	259 540,00	259 540,00	259 540,00	90,19%

REÇU A LA PRÉFECTURE
DE LA RÉUNION
- 8 JUIL. 1996
ARTICLE 3 DE LA LOI N° 82-213 DU 2 MARS 1982
RELATIVE AUX DROITS ET LIBERTÉS DES
COMMUNES, DES DÉPARTEMENTS ET DES RÉGIONS



Vu par le Conseil Municipal
en séance du 28 JUIN 1996

SECTION DE FONCTIONNEMENT

N° Chap	DEPENSES		Inscriptions budget	Mandatements		Charges nettes Montant	Crédits disponibles	%	N° Cpte	RECETTES		Inscriptions budget	Titres de recettes		Recettes nettes		Reste à réaliser
	N° Cpte	Libellés		Emissions	Annulations					Emissions	Annulations		Montant	%			
EXCÉDENTS ANTERIEURS REPORTEES																	
			400 000,00									400 000,00					
60	ACHATS		300 000,00	240 818,13		240 818,13	59 381,87	80,21%	70	RECETTES D'EXPLOITATION	3 175 960,00	3 306 641,00	14 200,00	3 292 441,00	103,67%	-116 481,00	
	602 / Achats stockés		55 000,00	47 422,79		47 422,79	7 577,21	86,22%		706 / Droits de place et location	3 175 960,00	3 306 641,00	14 200,00	3 292 441,00	103,67%	-116 481,00	
	602Z - Fournitures consommables		55 000,00	47 422,79		47 422,79	7 577,21	86,22%									
	606 / Ach. non stockés de mat et fournitures		245 000,00	193 195,34		193 195,34	51 804,66	78,86%									
	6061 - Fournitures non stockables		200 000,00	180 724,83		180 724,83	19 275,17	90,36%									
	6063 - Fournitures d'entretien et de petit éqpt		10 000,00	1 260,00		1 260,00	8 740,00	12,60%									
	6064 - Fournitures administratives de bureau		35 000,00	11 210,51		11 210,51	23 789,49	32,03%									
61	SERVICES EXTERIEURS		277 000,00	235 355,02		235 355,02	36 644,98	84,97%	77	PRODUITS EXCEPTIONNELS	2 000,00	2 000,00		2 000,00	100,00%		
	613 / Locations		148 000,00	137 034,41		137 034,41	10 965,59	92,59%		771 / Pds except s/opérat° de gest°	2 000,00	2 000,00		2 000,00	100,00%		
	615 / Entretien et réparations		122 000,00	98 084,61		98 084,61	23 915,39	80,40%		7718 - Autres pds except. s/opérat° de ge	2 000,00	2 000,00		2 000,00	100,00%		
	617 / Etudes et recherches		5 000,00				5 000,00										
	618 / Divers (documentation, abonnements)		2 000,00	236,00		236,00	1 764,00	11,80%									
62	AUTRES SERVICES EXTERIEURS		50 000,00	39 070,81		39 070,81	10 929,19	78,14%									
	622 / Rémunérat° intermédiaires & honoraires		30 000,00	27 119,56		27 119,56	2 880,44	90,40%									
	623 / Publicités et insertions		5 000,00	2 246,76		2 246,76	2 753,24	44,94%									
	624 / Transports de déchets																
	626 / Frais postaux et de télécommunications		15 000,00	9 704,49		9 704,49	5 295,51	64,70%									
	628 / Divers																
64	CHARGES DE PERSONNEL		1 875 000,00	1 683 190,85		1 683 190,85	179 809,15	90,40%									
	641 / Rémunération du personnel		1 375 000,00	1 259 346,80		1 259 346,80	115 653,20	91,59%									
	645 / Charges sociales		494 500,00	433 844,05		433 844,05	60 655,95	87,73%									
	647 / Autres charges (pharmacie)		3 500,00				3 500,00										
67	CHARGES EXCEPTIONNELLES		865 500,00	865 500,00		865 500,00		100,00%									
	671 / Charges exceptionnelles		865 500,00	865 500,00		865 500,00		100,00%									
68	DOTATIONS AUX AMORTISSEMENTS		212 460,00	184 217,51		184 217,51	28 242,49	86,71%									
	681 / Dotat° aux amort. - Charges d'exploitat°		212 460,00	184 217,51		184 217,51	28 242,49	86,71%									
TOTAL DEPENSES DE L'EXERCICE			3 577 960,00	3 257 952,32		3 257 952,32	315 007,68	91,06%		TOTAL RECETTES DE L'EXERCICE	3 177 960,00	3 308 641,00	14 200,00	3 294 441,00	103,87%	-116 481,00	
AUTOFINANCEMENT COMPLEMENTAIRE DE LA SECTION D'INVESTISSEMENT																	
EXCÉDENT DE FONCTIONNEMENT																	
TOTAL DEPENSES DE L'EXERCICE			3 577 960,00	3 257 952,32		3 257 952,32	36 488,68			TOTAL RECETTES DE L'EXERCICE	3 577 960,00	3 308 641,00	14 200,00	3 294 441,00			

SITUATION FINANCIERE A LA CLOTURE DE L'EXERCICE

	Section d'investissement	Section de Fonctionnement	TOTAL des sections
Résultat cumulé de clôture 1994	564 201,75	475 322,49	1 039 524,24
Affectation du résultat 1994			
Réserves pour financement des investissements (a)		75 322,49	75 322,49
Report à nouveau (b)	564 201,75	400 000,00	964 201,75
Exercice 1995			
Recettes courantes de l'exercice	184 217,51	3 294 441,00	3 478 658,51
Affectation du résultat 1994 en réserves (c) = (a)	75 322,49		75 322,49
Total des recettes de l'exercice	259 540,00	3 294 441,00	3 553 981,00
Dépenses nettes	686 612,87	3 257 952,32	3 944 565,19
Résultat de l'exercice (d)	- 427 072,87	36 488,68	- 390 584,19
Résultat cumulé de clôture 1995 (e) = (b) + (d)	137 128,88	436 488,68	573 617,56